

ESTUDI DELS PÚBLICS DE FIRATÀRREGA 2012

Informe

Novembre, 2012

Presentat a:





Estimació dels assistents a FiraTàrrrega ▶

Estimació dels assistents i dels participants

L'edició de 2012 de FiraTàrrrega ha tingut un total de **147.000 assistents**. Fins a **59.000 persones diferents** (de 15 o més anys) han participat a la Fira durant els seus 4 dies de durada.

ASSISTENTS ≥ de 15 anys

Dia	Assistents Totals	Assistents Visitants	Assistents Targarins
<i>Dijous</i>	<i>19.849</i>	<i>11.223</i>	<i>8.626</i>
<i>Divendres</i>	<i>31.992</i>	<i>21.713</i>	<i>10.279</i>
<i>Dissabte</i>	<i>52.050</i>	<i>41.293</i>	<i>10.757</i>
<i>Diumenge</i>	<i>43.057</i>	<i>33.399</i>	<i>9.658</i>
TOTAL	146.948	107.628	39.320

PARTICIPANTS ≥ de 15 anys

Que arriben en vehicle propi	<i>45.159</i>
Residents a Tàrrega	<i>11.226</i>
Que arriben en transport públic	<i>2.500</i>
TOTAL	58.885

PARTICIPANTS < 15 anys

<i>Participants menors de 15 anys</i>	<i>4.253</i>
TOTAL PARTICIPANTS	63.138



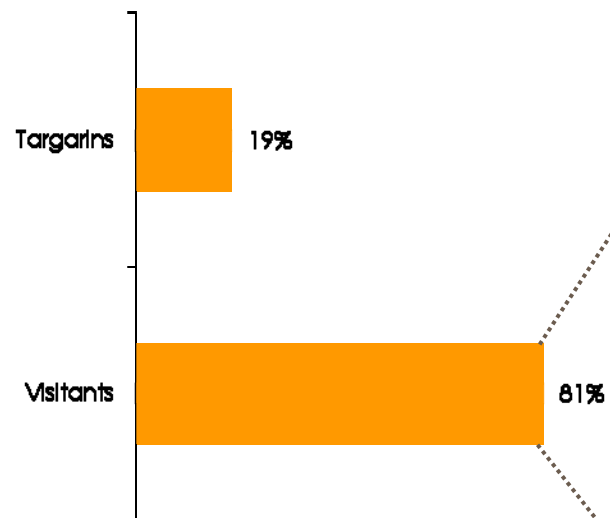
Característiques del participant de FiraTàrrrega ►

Origen geogràfic

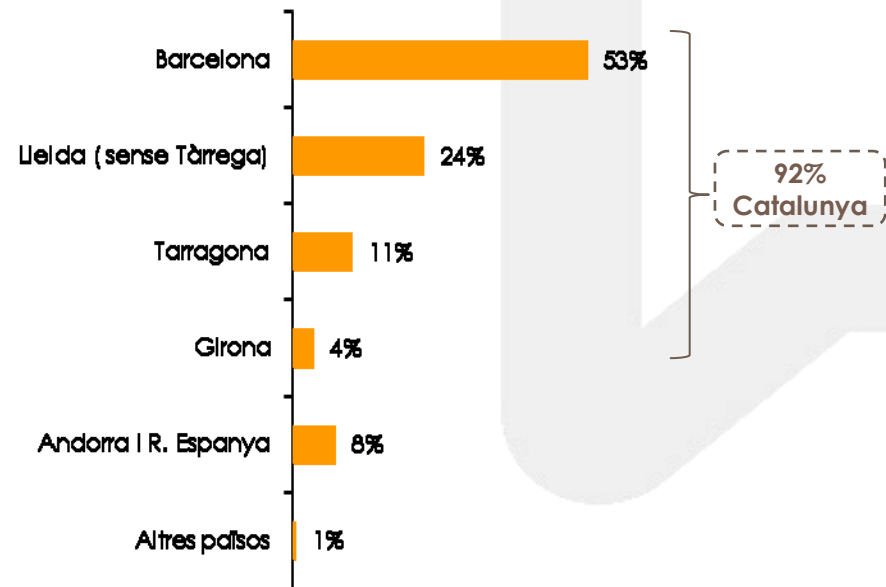
Segons l'**origen geogràfic**, el 19% dels participants tindrien la seva residència habitual a Tàrrrega, mentre que la resta (81%) serien visitants, és a dir, persones no residents a Tàrrrega.

El 92% dels visitants de FiraTàrrrega tindrien la seva residència habitual a Catalunya, aquests són principalment de la província de Barcelona i de la de Lleida. Un 8% dels visitants són de la resta d'Espanya i Andorra i un 1% d'altres països.

► Distribució dels participants segons el municipi on resideixen



► Origen dels visitants (BASE: 81% dels participants)





Característiques del participant de FiraTàrrrega ▶

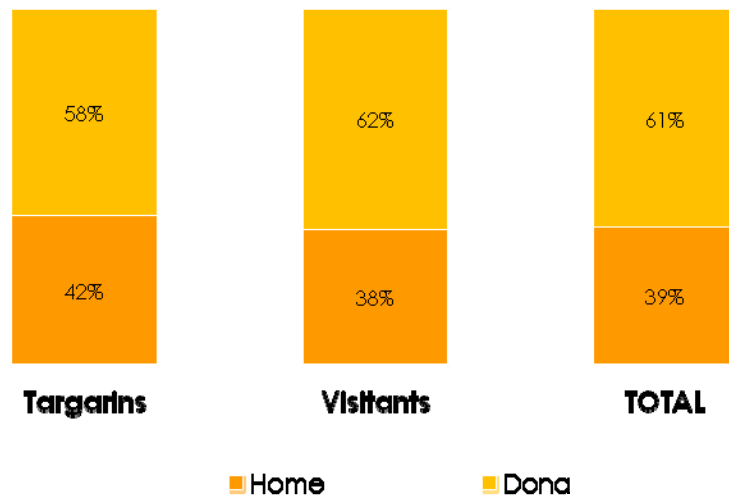
Sexe i edat

Sis de cada deu participants de la Fira són dones, quatre de cada deu són homes.

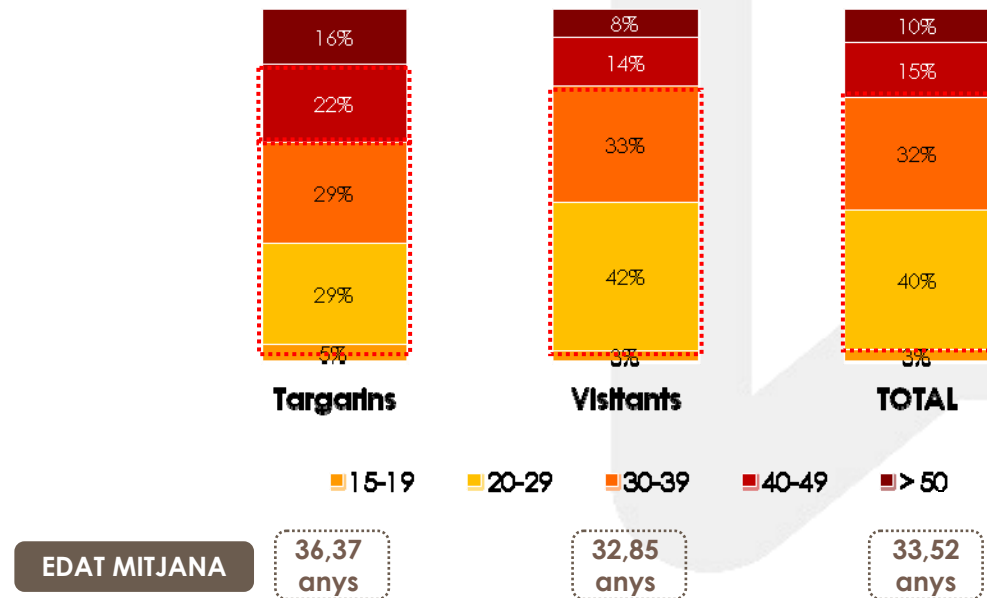
Atenent a l'**edat** els participants de FiraTàrrrega es concentren entre les franges de **20 i 39 anys**, sent la seva edat mitjana de 33 anys i mig.

Entre els residents a Tàrrrega s'observa una major proporció de participants majors de 40 anys.

▶ Distribució dels participants segons el gènere



▶ Distribució dels participants segons l'edat





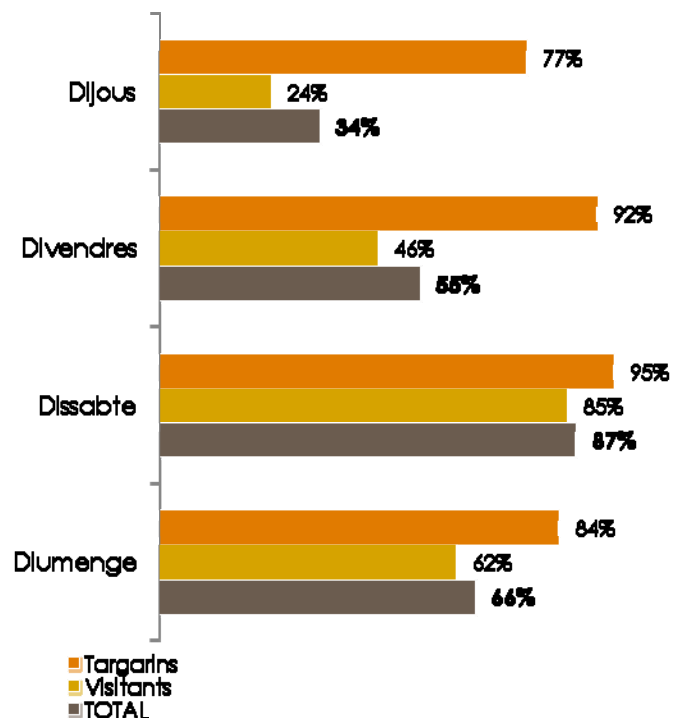
Característiques del participant de FiraTàrrrega ▶

Dies que participa a la Fira

Als participants se'ls va demanar que diguessin **quins dies** havien vingut a la Fira. Per dies, **dissabte i diumenge** són els dies que registren més participants (87% i 66% respectivament), dijous és el que menys.

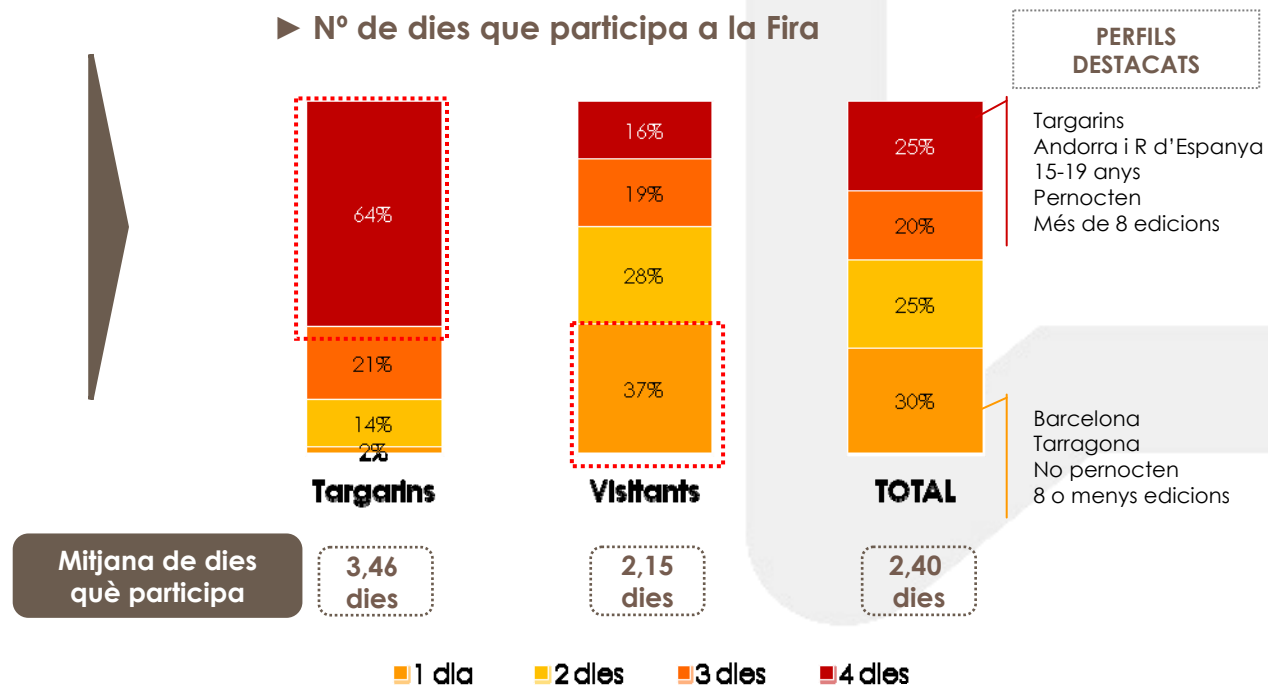
El **25%** dels participants **han vingut a la Fira tots els dies** en què s'ha celebrat, percentatge que puja fins al 64% entre els targarins i disminueix al 16% entre els visitants de fora de Tàrrrega. Els participants han vingut a la Fira una mitjana 2,40 dies. Entre els targarins la participació és de 3,46 dies mentre que entre els visitants la participació és de 2,15 dies.

▶ Quins dies participa a la Fira?*



*NOTA: Els percentatge no suma 100% donat que s'admetia resposta múltiple

▶ N° de dies que participa a la Fira





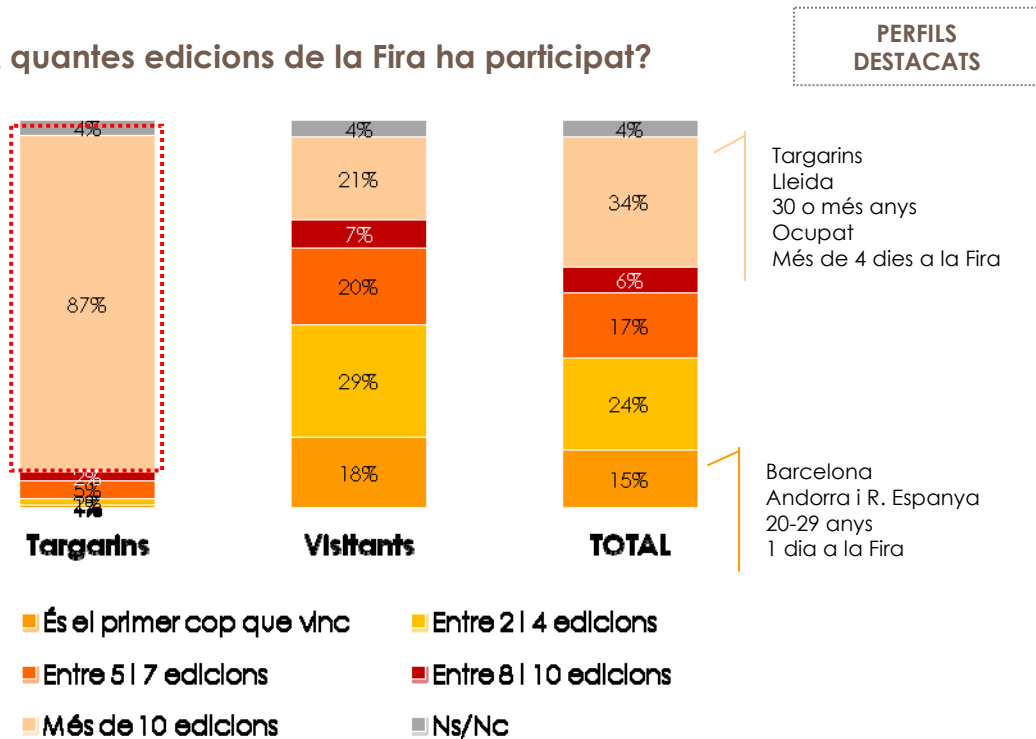
Característiques del participant de FiraTàrrrega ▶

Número d'edicions a les que ha vingut- Fidelització

La majoria dels participants han vingut a altres edicions de FiraTàrrrega. Una tercera part ha vingut en més de 10 edicions, mentre que una quarta part entre 2 i 4 edicions.

Els participants de Tàrrrega i de la resta de la província de Lleida destaquen sobre els demás per haver participat en més de 10 edicions.

▶ A quantes edicions de la Fira ha participat?





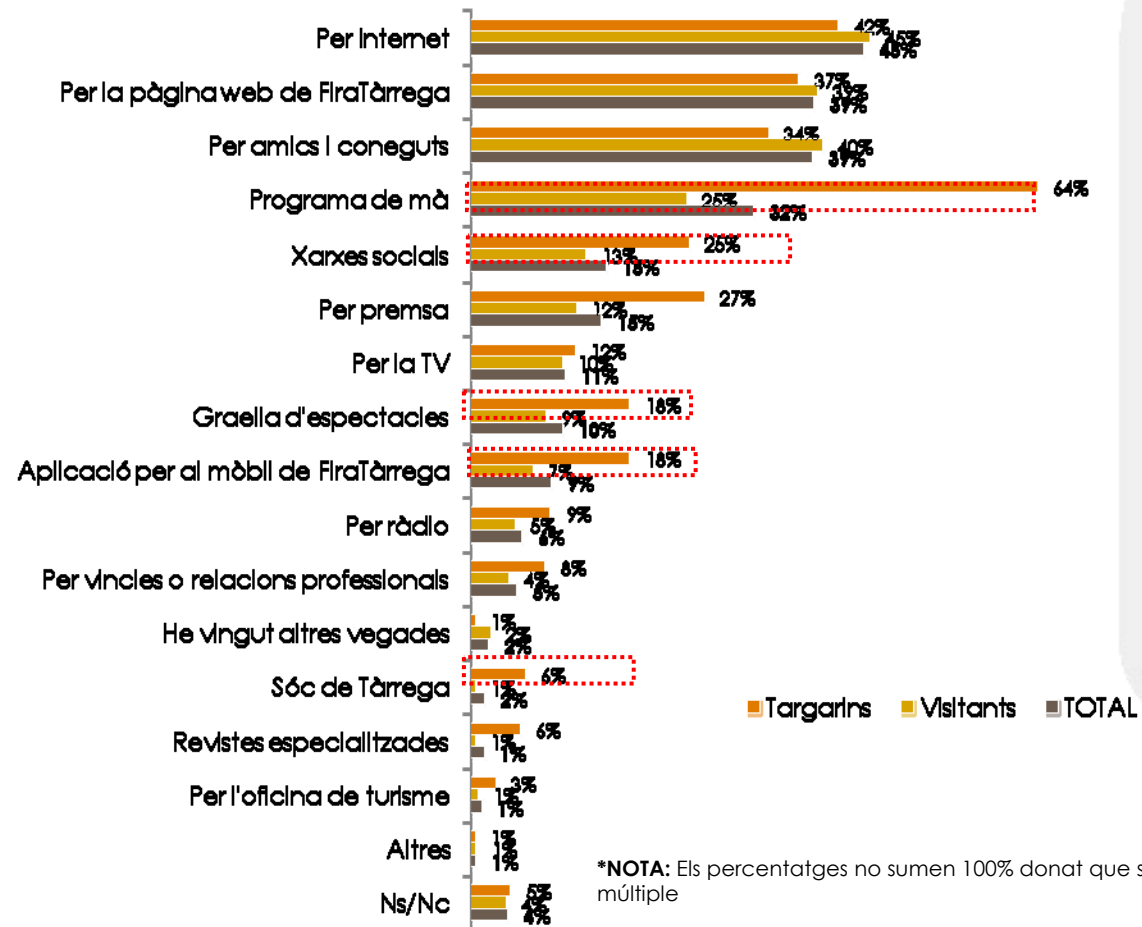
Participació a FiraTàrrrega ▶

Mitjans a través dels quals s'informen sobre FiraTàrrrega

Els participants s'informen sobre FiraTàrrrega principalment a través d'**Internet**, per la pròpia **pàgina web de FiraTàrrrega**, a través **d'amics i familiars o del programa de mà de la Fira**.

Els **targarins** destaquen per esmentar en major mesura el **programa de mà**, les **xarxes socials**, la **graella** i l'**aplicació mòbil**.

▶ Mitjans a través dels quals coneix FiraTàrrrega



*NOTA: Els percentatges no sumen 100% donat que s'admetia resposta múltiple

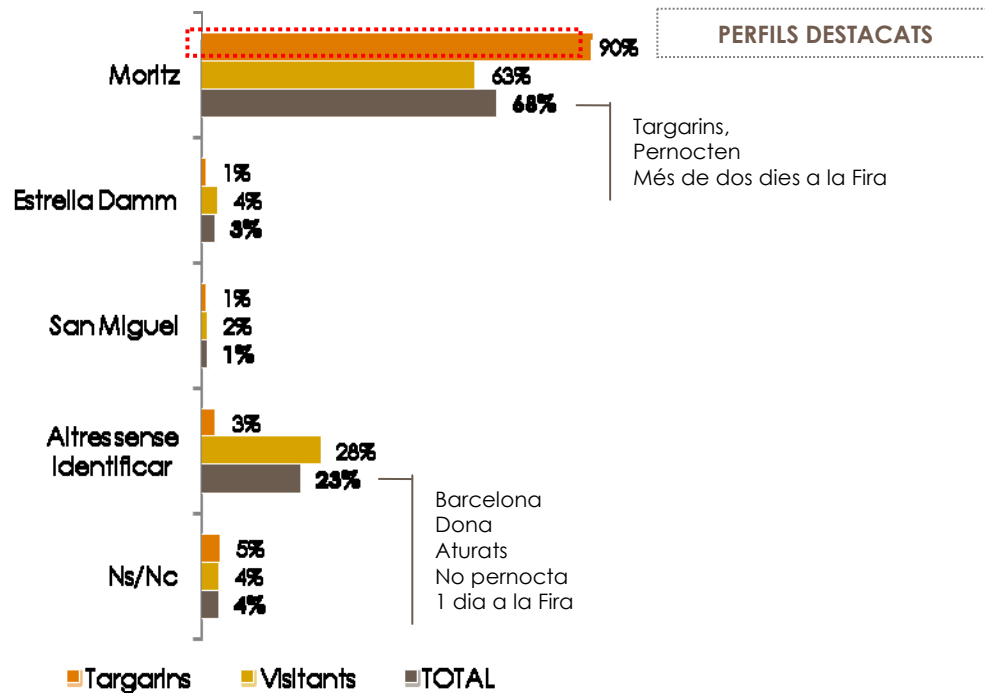


Participació a FiraTàrrrega ▶

Coneixement del patrocinador oficial de FiraTàrrrega

Gairebé el 70% dels participants de la Fira coneixen correctament quin ha sigut el patrocinador oficial de la Fira d'enguany, aquest percentatge puja fins al 90% entre els targarins.

▶ Coneixement del patrocinador oficial de FiraTàrrrega





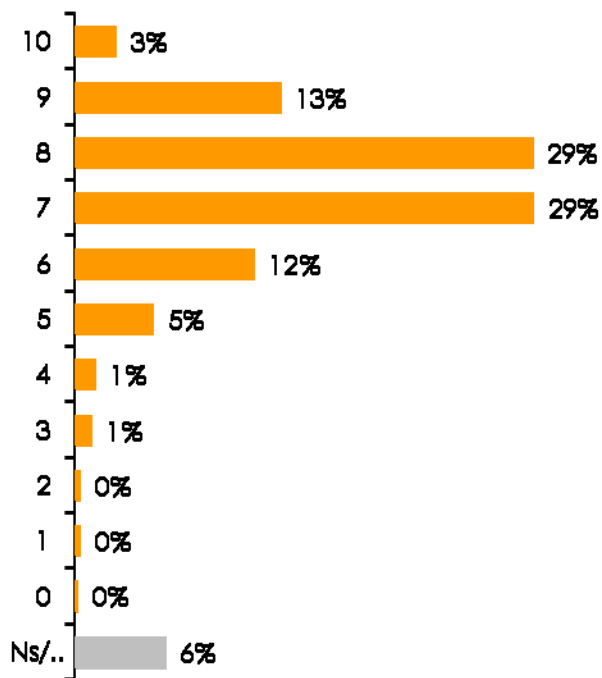
Valoració de FiraTàrrrega ▶

Valoració global de la fira

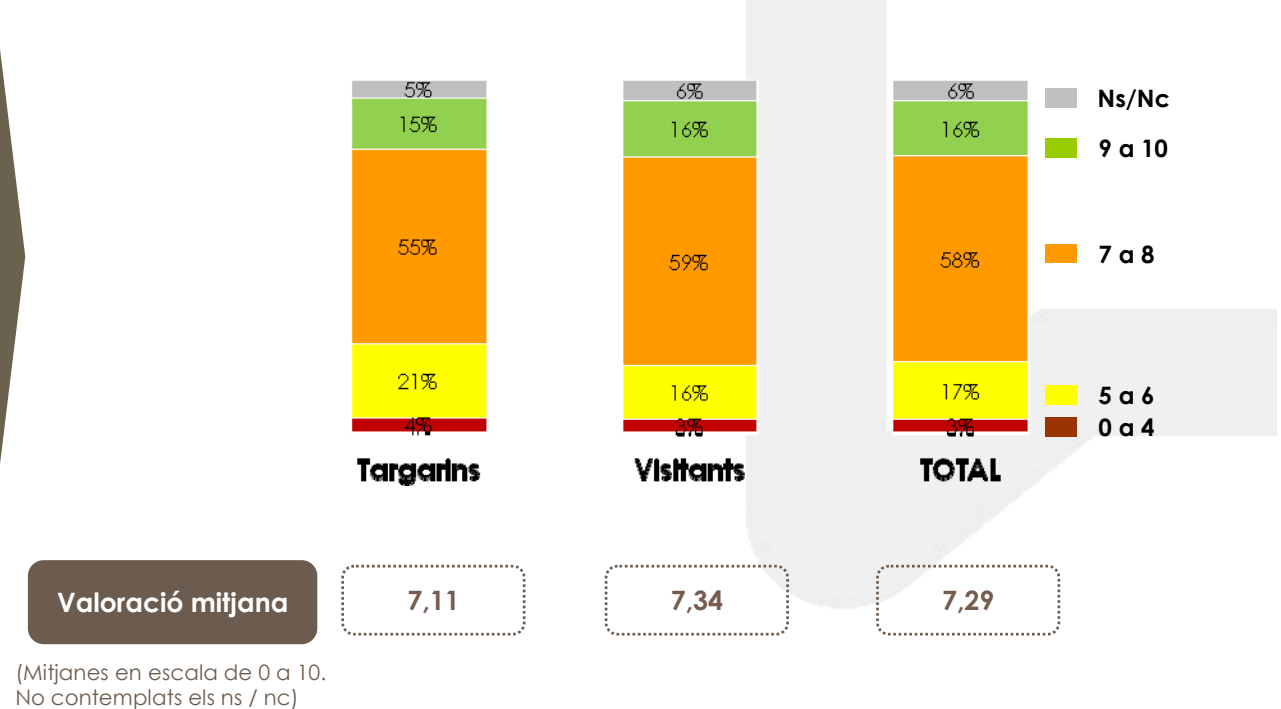
A nivell general, els assistents es mostren **satisfets** amb la Fira. La valoració mitjana es situa al 7,29, degut a que la majoria de valoracions es troben entre el 7 i el 8. Es destaca que gairebé ningú valora la Fira per sota de 5.

Per col·lectius, són quelcom **més crítics** els **targarins** que els participants provinents d'altres localitats. Els homes atorguen valoracions més baixes que les dones i també la valoren pitjor els més fidels (els que han vingut a més de 7 edicions). Per la resta col·lectius analitzats no hi ha gairebé diferències.

▶ Valoració global de la Fira (0-10)



▶ Valoració global de la Fira (Agrupat)





Valoració de FiraTàrrrega ▶

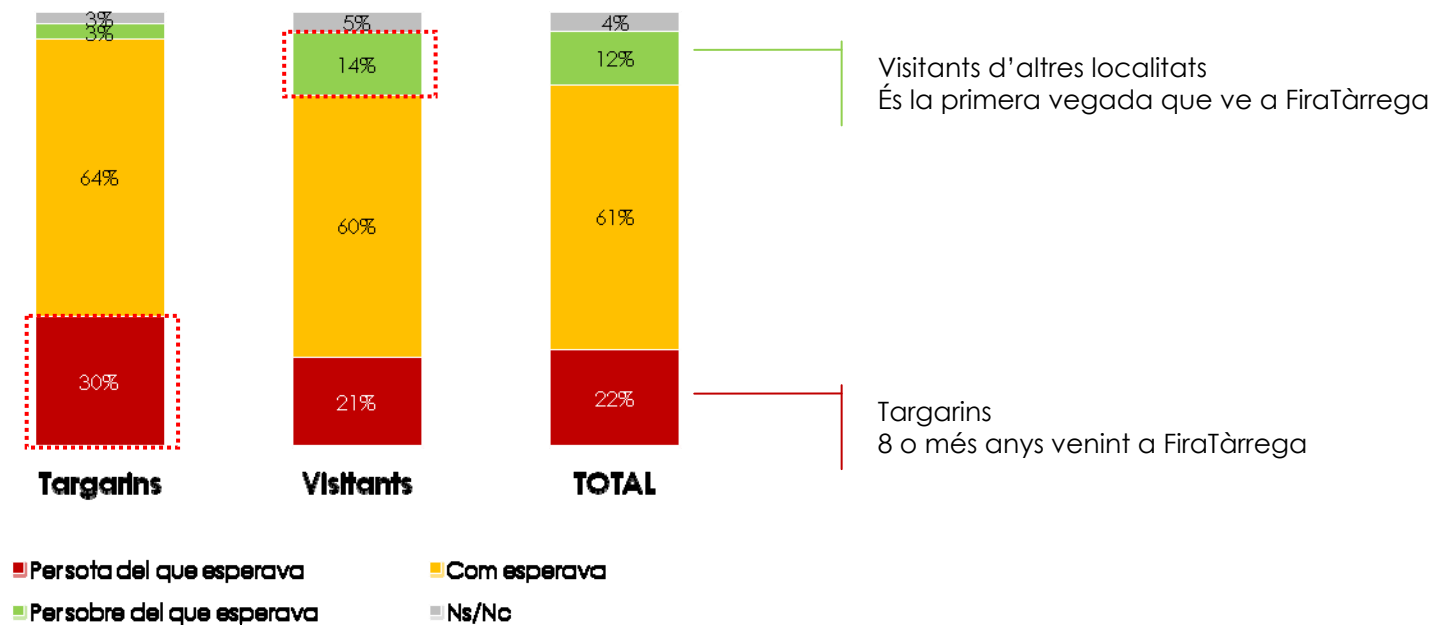
Expectatives entorn la Fira

La majoria dels participants de la Fira (61%) consideren que la Fira **ha complet les seves expectatives**.

El **12% dels participants** indiquen que la Fira ha estat **millor del que esperaven**, mentre que el **22%** pensen que la Fira ha estat **per sota**.

Els participants **targarins** han manifestat tenir unes **expectatives més elevades** en relació a la Fira **que la resta** d'assistents a l'esdeveniment.

▶ L'edició d'enguany de FiraTàrrrega ha estat...





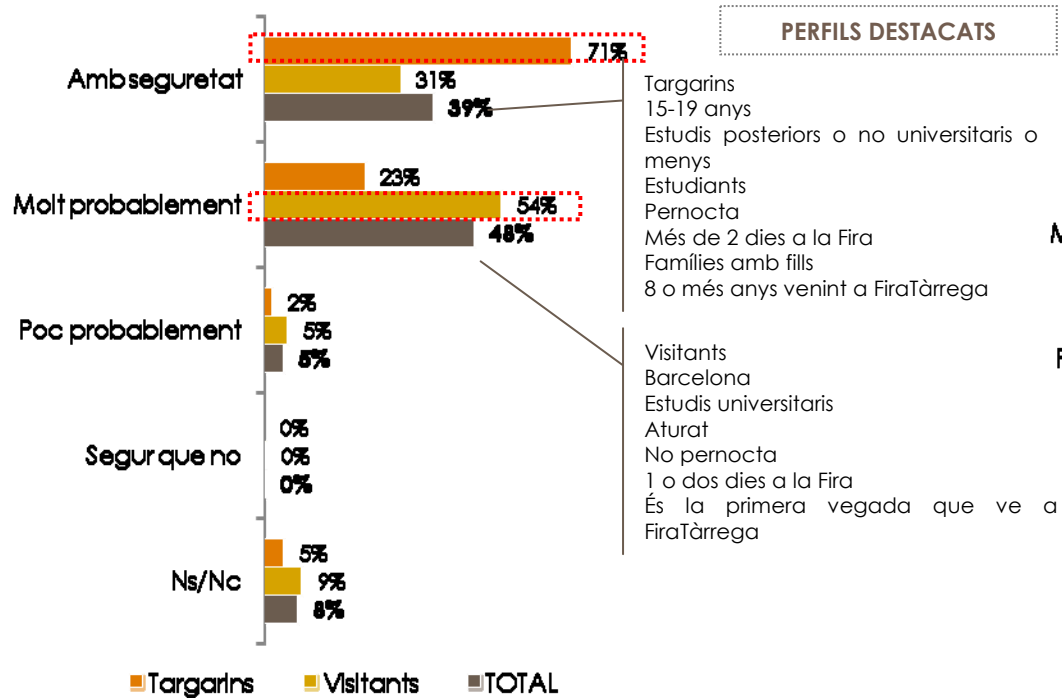
Valoració de FiraTàrrrega ▶

Probabilitat de tornar a venir a la Fira el proper any i de recomanar-la

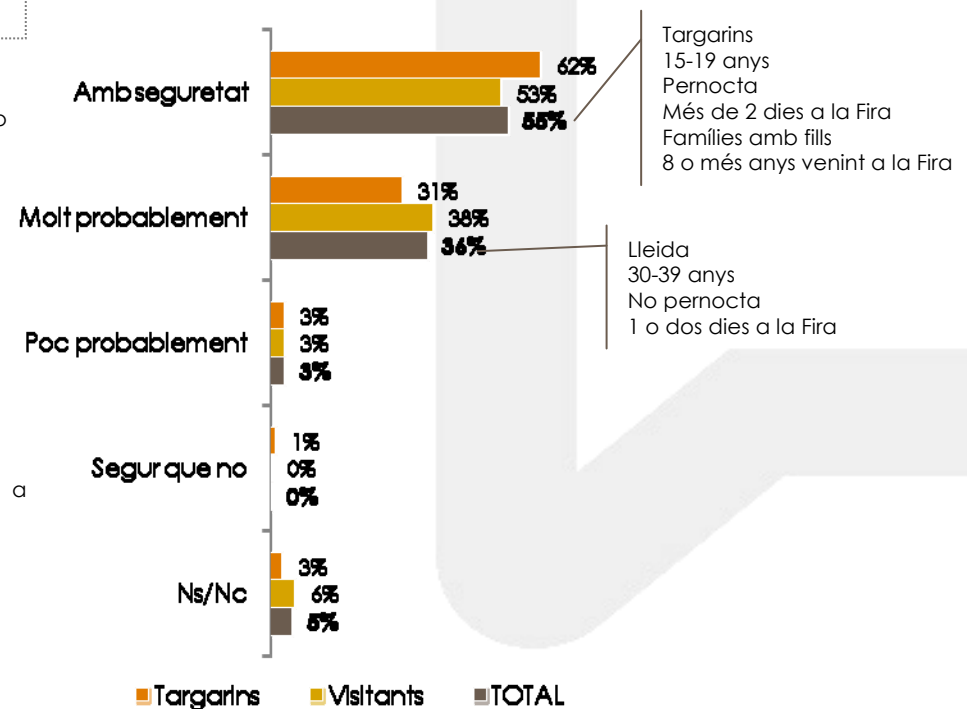
Els consultats van dir quin fins a quin punt creien que tornarien a venir a la FiraTàrrrega del proper any i si recomanarien la mateixa a amics i familiars .

Clarament **existeix una alta probabilitat de retorn i de recomanació** de la Fira, observant-se una major tendència de repetició entre els targarins, els més joves, els estudiants, els que participen amb els fills, els més participatius, els més fidels i els que s'allotgen fora del seu domicili habitual.

▶ Vindrà a la Fira el proper any



▶ Recomanarà la Fira a amics i familiars





Raval de Jesús, 36. 1ª planta
43201 Reus
T. 977 773 615
F. 977 342 405
www.gabinetceres.com

 @GabinetCeres

 <http://elblogdeceres.gabinetceres.com/>